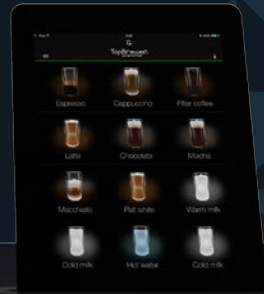


# TopBrewer

Coffee Reimagined



### **...Scanomat wurde in einer kleinen Garage gegründet.**

Mit den Jahren wuchsen das Unternehmen und seine Ideen. 1981 entwarf Kim Vibe Petersen, Vorstand von Scanomat, die weltweit erste vollautomatische Cappuccino-Maschine. Seither ist Scanomat für seine innovativen, qualitativ hochwertigen Lösungen zur Herstellung exklusiver Kaffee-Spezialitäten bekannt. Mit dem einzigartigen und innovativen Produkt „TopBrewer“ revolutioniert Scanomat das Kaffeeerlebnis rund um den Globus und erobert die Welt mit exquisitem und individuellem Kaffee-Genuss sowie einer prickelnden, frischen und umweltschonenden Trinkwasserzubereitung.



Setzen Sie sich noch heute mit uns in Verbindung.

[topbrewer.com](http://topbrewer.com)

Passend zu Ihrem Design

Automatische  
Reinigung

Der kleinste Milchaufschäumer  
der Welt

Individualisieren Sie  
Ihren Kaffee...



# Der Kaffeehahn mit Pep ... mit der TopBrewer App.



Jetzt in Ihrem  
Downloadcenter



Wählen

Anpassen

Favorit

Der **TopBrewer** ist  
kompatibel mit Ihrem  
Smartphone und Tablet

Schon vom weiten begrüßt Sie  
Ihr TopBrewer mit einer Nachricht  
auf Ihrem Smartphone und brüht  
Ihnen, mit nur einem Fingertipp,  
Ihren favorisierten Lieblings-Kaffee  
in vollendeter Barister-Qualität.



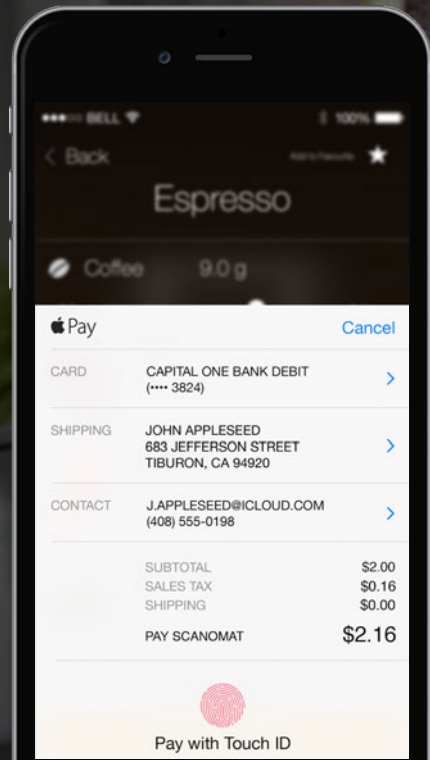
Espresso

9.2 g  
coffee

Frische Zutaten



# Kaffee kreieren & SMART ZAHLEN





## Konsequente Reduktion auf das Wesentliche. Planen Sie voraus.

Unser Vorinstallations-Guide enthält Schnittmuster, Strom-, Wasser-, Abwasser- und Belüftungsanforderungen, sowie einfache Anleitungen, wie sich der TopBrewer nahezu an jedem Ort integrieren lässt.



TopBrewer Compact



TopBrewer Pro

## CAD Dateien

In unserem Downloadbereich halten wir alle Informationen in unterschiedlichen Datei-Formaten für Sie bereit. Dort können Sie alle Anleitungen und Produktinformationen ganz einfach herunterladen. Wenn Sie Hilfe benötigen oder Frage haben - wir sind für Sie da.

Tel.: 06104 – 80 23 80

[architekten.topbrewer.de](http://architekten.topbrewer.de)

## Entworfen für Architekten

Der TopBrewer fügt sich stylisch und mit minimalen Platzanforderungen in jeden Raum. Durch sein einzigartiges Design kann er wie ein Kunstwerk für sich stehen oder sich dezent in seine Umgebung und bestehendes Mobiliar integrieren.



Niedriger  
Energieverbrauch  
6 Watt im Standby-Modus

Recycelter Stahl



Energie  
SPARENDER  
Standby-Timer





## Wussten Sie schon...

95% des TopBrewer verbergen sich unter der Präsentationsfläche oder hinter einer Wand. Sein eleganter Schwanenhals ist dreh- und höhenverstellbar. Somit passt sich das Gerät selbst an ein minimalistisches Design an.

# Frisches Wasser. Zu jeder Zeit.

Für jeden Brühvorgang wird frisches Wasser erhitzt. So werden die zur Extraktion benötigten Mineralien erhalten, diese sowie der enthaltene Sauerstoff verleihen dem Kaffee seinen überragenden Geschmack.

## Kaffee

Die Scanomat TopBrewer Pro und Compact liefern Kaffeespezialitäten wie Espresso, Espresso Macchiato, Cappuccino, Caffè Latte, Americano oder traditionellen schwarzen Kaffee aus frisch gemahlene ganzen Bohnen. Der TopBrewer bietet eine exquisite Kaffee-Auswahl, mit exakten Parametern für eine Extraktion jeder Kaffee-Spezialität in Barista-Qualität.

## Schokolade

Dampfend heiÙe, sahnig-flüssige Schokolade liefert das Schoko-Bag-In-Box-Modul innerhalb von Sekunden. Manche Feinschmecker fügen noch etwas schaumige, heiÙe Milch hinzu.

## Milch & Dampf

Ihr TopBrewer bietet auf Knopfdruck heiÙe und kalte Milch. Der Blitz-Steamer, schäumt die Milch zu einer heiÙen samtigen Konsistenz mit perfekten Schaum.

## Wasser

Ob prickelnd, still, kalt oder heiÙ.

Ihr TopBrewer liefert Ihnen eiskaltes, frisches Tafelwasser mit und ohne Perlen. Aber auch heiÙes Wasser in einer optimalen Temperatur, um die vollen Aromen aus Ihrem Tee oder French-Press-Kaffee heraus zu lösen.

### Wussten Sie schon ...

Das Erhitzen von Wasser auf klassische Weise mittels Wasserkocher oder Boiler, reduziert den Sauerstoff- und Mineralgehalt des Wassers drastisch. Dies wirkt sich negativ auf die Kaffee-Qualität aus. Abhilfe schafft die innovative Erhitzungsmethode des TopBrewers.



Espresso



Doppelter Espresso



Kaffee



Espresso Macchiato



Kaffee Latte



Cappuccino



Schokolade



Schokolade mit Milch




Moccacino




Flat White



Sprudel wasser



Stilles Wasser



Heißes Wasser



Tee wasser



Warme Milch



Kalte Milch



Orangensaft\*



Apfelsaft\*



Wir haben für Sie besondere Kaffeebohnen ausgesucht, um Ihnen das beste Kaffee-Erlebnis auf Ihren TopBrewer zu ermöglichen. Wir verwenden nur selektiv, handgepflückte Bohnen aus erster Ernte und wir arbeiten mit kleinen Plantagen ohne Zwischenhändler auf der ganzen Welt zusammen. Dadurch erhalten wir für Sie eine besondere Qualität der geernteten Bohnen, die wir langsam rösten und mit großer Sorgfalt und Know-how in die höchsten Standards unserer Qualitätskontrolle überführen.



TopBrewer  
Coffee



### NORDIC NOTE

**FLAVOUR** Complex sweetness, rich body and refined acidity. A very balanced taste

**NOTES** Haselnut, almond, marzipan, dried dark berries

100%  
ARABICA

BRAZIL  
NICARAGUA  
ETHIOPIA

MEDIUM ROAST



COFFEE WPT

WHOLE BEAN COFFEE  
NET WT 1000g e - 2,2lb



## Red Cherry Note

Leicht bis medium geröstet.  
Natürliche Süße mit einer sanften Säure.  
Ein milder Kaffee mit subtilen Fruchtnoten.



## Italian Note

Dunkel geröstet.  
Kräftiger Kaffee mit leicht würziger Note..  
Moderate Süße mit einem nussigem Geschmack  
und einer schweren Crema.



## Nordic Note

Medium geröstet  
Vollmundiger Körper mit Geschmacksnuancen  
von Honig- und Zitrus.



## Green Note

Medium geröstet.  
Eleganter Geschmack von Beeren und frischem Zitrus.  
100% biologischer Anbau

DIRECT TRADE · DIRECT TRADE

Wussten Sie schon...

dass die Coffea Arabica 70 % der globalen Kaffeeproduktion ausmacht. Doch nur ein geringer Anteil ist so hochwertig, dass daraus Spitzenkaffees gewonnen werden. Für unsere Kaffees wählen wir aus diesem kleinen, edlen Anteil nur das beste 1 % der Bohnen.

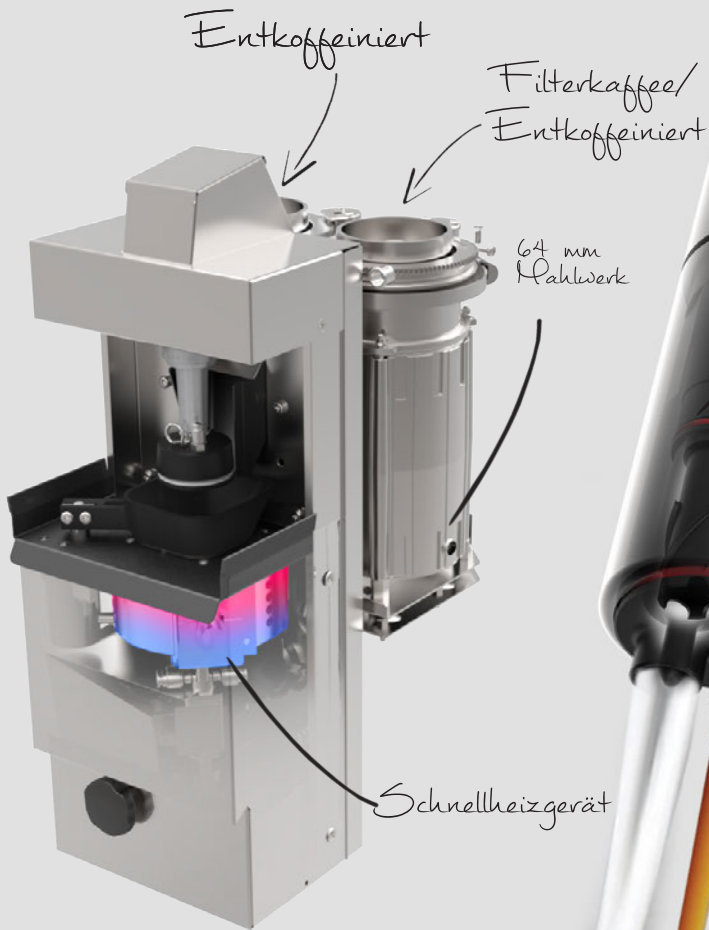
Rote Kaffeekirschen

Nachverfolgbarkeit

Nachhaltig

Handverlesen





Der kleinste Milchaufschäumer der Welt



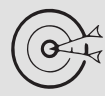
## Automatische Reinigung

Die Maschine reinigt sich während des Tages automatisch. Die Leitungen für die Frischmilch werden nach jeder Kaffeezubereitung rückstandsfrei gespült. Das minimiert den Einsatz von Chemikalien und erleichtert den täglichen Reinigungsprozess. Einfach am Abend den 2-Minuten-Auto-Reinigungs-Zyklus aktivieren, der die Leitungen für Kaffee und Milch gründlich säubert.



## Schnelligkeit und Qualität

Der TopBrewer kann blitzschnell einen Filterkaffee brühen, ohne Kompromisse bei der Qualität. Durch das ultraschnelle Mahlwerk und die Brühmechanik ist die Auszeit zwischen zwei Brühvorgängen unübertroffen kurz. Der TopBrewer Pro produziert in 15 Sekunden 150 ml geschmackvollen Kaffee, bei milchbasierten Kaffee-Spezialitäten dauert dieser Vorgang nur 20 Sekunden.



## Beständigkeit

Sie verlangen ein robustes, hochwertiges Produkt? Der TopBrewer erfüllt diesen Anspruch. Die Temperaturen werden elektronisch überwacht und sind sehr konsistent, das bedeutet, dass für einen Schuss Espresso die Temperaturen zu keinem Zeitpunkt absinken und Sie somit einen grandiosen Espresso genießen können.



\* Nicht verfügbar bei TopBrewer Home & Compact

## Solide Qualität

Die professionelle Brüheinheit, geformt aus Edelstahl und Aluminium ist ein Kunstwerk an Design und innovativer Technik. Alle verwendeten Materialien sind von höchster Qualität. Vor jedem Brühvorgang werden der optimale Druck und die erforderliche Brühzeit exakt auf die jeweilige Kaffeespezialität angepasst. Das spezielle Schnell-Heiz-System erhitzt frisches Wasser schneller als Sie die Espresso Taste drücken können.




*Massiver Brühkolben aus Edelstahl*



*Professioneller Edelstahl Mahlwerk, für konstante Ergebnisse. Perfekte Mahlung in einer Sekunde.*

*An dem Display Ihres TopBrewers können ganz einfach die optimalen Einstellungen für eine bestmögliche Mahlung und Extraktion vorgenommen werden.*



"It is the ideal refreshment solution for the new QBE office as it is stylish, yet functional, and fits seamlessly into each individual working environment."

Mark Thompson, Head of Corporate Real Estates Services, QBE

QBE

FIH

QBE





"We envisaged the café area as the 'watering hole' where staff could freely meet and collaborate over good coffee and the integration of the TopBrewer has been a catalyst to this thanks to its innovative design."  
Stephen Willmore, Associate Director, Assael Architecture

**Assael Architects**



**Apple HQ**





Royal Institute of British Architects



Pension Denmark



"It is evident that the TopBrewer is becoming the 'must-have' coffee machine for the modern workspace so it was a natural choice for our offices."

Oliver Hammond, Strategic Accounts Director, Fourfront Group

Fourfront Group




"TopBrewer really complements the stylish look and feel of this fantastic workspace as well as providing top-quality drinks."

Mark Deeprise, Chief Creative Officer, Jellyfish


**Jellyfish Group**



**Pharma Unternehmen**



**BE Offices**



caféau®

CAFÉAU AG

CH-4133 Pratteln/Basel

Switzerland

[www.cafeau.ch](http://www.cafeau.ch)

[topbrewer@cafeau.ch](mailto:topbrewer@cafeau.ch)

Phone : +41 61 816 50 60

Made for



iPod



iPhone



iPad

[www.topbrewer.com](http://www.topbrewer.com)